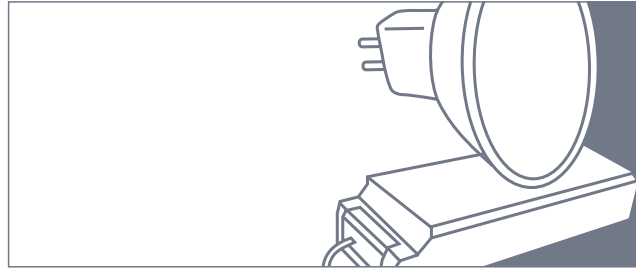


ACCESORIOS FIXTURES



CARRILES
TRACKS



Pag. 31

COMPONENTES
FIXTURES



















Pag. 31










LÁMPARAS
LAMPS



Pag. 31

LÁMPARAS / LAMPS

0411-20-00	QR-CBC 35 30°	12V	20W	GU 4
0411-35-00	QR-CBC 35 30°	12V	35W	GU 4
 0413-50-00	QR-CBC 51 38°	12V	50W	GU 5'3
 0413-50-60	QR-CBC 51 60°	12V	50W	GU 5'3
 0413-50-00-AL	QR-CBC 51 38°	12V	50W	GU 5'3
 0490-00-00-GU	HI-SPOT ES 50 40°	230V	50W	GU 10
 0495-20-00	QT 9	12V	20W	G 4
 0495-50-00	QT 12	12V	50W	GY 6'35
 0494-10-00	QT DE 12	230V	100W	R-7s
 0494-15-00	QT DE 12	230V	150W	R-7s
 0494-20-00	QT DE 12	230V	200W	R-7s
 0494-30-00	QT DE 12	230V	300W	R-7s
0428-70-00-C	HIT-DE CÁLIDA / WARM		70W	R-7s
0429-70-00-F	HIT-DE FRÍA / COOL		70W	R-7s
0430-15-00-C	HIT-DE CÁLIDA / WARM		150W	R-7s-24
0421-15-00-F	HIT-DE FRÍA / COOL		150W	R-7s-24
0424-40-00	R-50	230V	40W	E-14
0424-60-00	R-50	230V	60W	E-14
0425-40-00	R-63	230V	40W	E-27
0425-60-00	R-63	230V	60W	E-27
0426-40-00	R-80	230V	40W	E-27
0426-60-00	R-80	230V	60W	E-27
0427-40-00	R-90	230V	40W	E-27
0427-60-00	R-90	230V	60W	E-27
0468-20-30	HIT-CRI CÁLIDA / WARM		20W	G-8'5
0468-35-30	HIT-CRI CÁLIDA / WARM		35W	G-8'5
0468-70-30	HIT-CRI CÁLIDA / WARM		70W	G-8'5
0469-35-30	HIT CÁLIDA / WARM		35W	G-12
0469-70-42	HIT FRÍA / COOL		70W	G-12
0469-15-42	HIT FRÍA / COOL		150W	G-12
0422-10-27	TC-D CÁLIDA / WARM		10W	G24d1
0422-10-40	TC-D FRÍA / COOL		10W	G24d1
 0478-13-27	TC-D CÁLIDA / WARM		13W	G24d1
 0478-13-42	TC-D FRÍA / COOL		13W	G24d1
 0478-18-27	TC-D CÁLIDA / WARM		18W	G24d2
 0478-18-42	TC-D FRÍA / COOL		18W	G24d2
 0478-26-27	TC-D CÁLIDA / WARM		26W	G24d3
 0478-26-42	TC-D FRÍA / COOL		26W	G24d3

0443-13-27	TC-T CÁLIDA / WARM		13W	G24d1
0443-13-40	TC-T FRÍA / COOL		13W	G24d1
0443-18-27	TC-T CÁLIDA / WARM		18W	G24d2
0443-18-40	TC-T FRÍA / COOL		18W	G24d2
0443-26-27	TC-T CÁLIDA / WARM		26W	G24d3
0443-26-40	TC-T FRÍA / COOL		26W	G24d3
0417-10-27	TC-DEL CÁLIDA / WARM		10W	G24q1
0417-10-40	TC-DEL FRÍA / COOL		10W	G24q1
0417-13-27	TC-DEL CÁLIDA / WARM		13W	G24q1
0417-13-40	TC-DEL FRÍA / COOL		13W	G24q1
0417-18-27	TC-DEL CÁLIDA / WARM		18W	G24q2
0417-18-40	TC-DEL FRÍA / COOL		18W	G24q2
 0482-26-27	TC-DEL CÁLIDA / WARM		26W	G24q3
 0482-26-42	TC-DEL FRÍA / COOL		26W	G24q3
0477-13-27	TC-TEL CÁLIDA / WARM		13W	G24q1
0477-13-40	TC-TEL FRÍA / COOL		13W	G24q1
0477-18-27	TC-TEL CÁLIDA / WARM		18W	G24q2
0477-18-40	TC-TEL FRÍA / COOL		18W	G24q2
0477-26-27	TC-TEL CÁLIDA / WARM		26W	G24q3
0477-26-40	TC-TEL FRÍA / COOL		26W	G24q3
0477-42-27	TC-TEL CÁLIDA / WARM		42W	G24q4
0477-42-40	TC-TEL FRÍA / COOL		42W	G24q4
 0484-15-27	TC-EL m CÁLIDA / WARM		15W	E-27
 0484-15-42	TC-EL m FRÍA / COOL		15W	E-27
 0484-20-27	TC-EL m CÁLIDA / WARM		20W	E-27
 0484-20-42	TC-EL m FRÍA / COOL		20W	E-27
 0484-25-27	TC-EL m CÁLIDA / WARM		25W	E-27
 0484-25-42	TC-EL m FRÍA / COOL		25W	E-27
 0483-15-27	TC-EL CÁLIDA / WARM		15W	E-27
 0483-15-42	TC-EL FRÍA / COOL		15W	E-27
 0483-20-27	TC-EL CÁLIDA / WARM		20W	E-27
 0483-20-42	TC-EL FRÍA / COOL		20W	E-27
 0483-25-27	TC-EL CÁLIDA / WARM		25W	E-27
 0483-25-42	TC-EL FRÍA / COOL		25W	E-27

CARRIL MINI 230V / 230V MINI TRACK

2600-01-00	- Z	CARRIL 1m / TRACK 1m
2600-15-00	- Z	CARRIL 1,5 m / TRACK 1,5 m
2600-00-01	- Z	ACOMETIDA / LIVE
2600-00-02	- Z	ACOMETIDA CENT. / CENT. LIVE
2600-00-03	- B	UNIÓN ELECTR. / ELECTR. JOINT
2600-00-04	- Z	UNIÓN 90° / 90° JOINT
2600-00-05	- B	UNIÓN FLEX. / FLEX. JOINT
2600-00-06	- Z	TAPA / DEAD END
2600-00-07	- B	SUJEC. TECHO / WALL KIT PAIR
2600-00-08	- Q	KIT SUSP. / SUSP. KIT

CARRIL 12V / 12V TRACK

3006-01-00	- B	CARRIL 1m / TRACK 1m
	- N	
	- ZB	
	- ZN	
3006-15-00	- B	CARRIL 1'5m / TRACK 1'5m
	- N	
	- ZB	
	- ZN	
3009-00-00	- B	TAPA / DEAD END
	- N	
3007-00-00	- B	UNIÓN RECTA SIN CONTACTO
	- N	ST. JUNCTION WITHOUT CONTACT
3008-00-00	- B	UNIÓN RECTA CON CONTACTO
	- N	ST. JUNCTION WITH CONTACT
3011-00-00	- B	UNIÓN FLEXIBLE / FLEXIBLE JOINT
	- N	
3012-00-00	- B	CURVA 90° RÍGIDA
	- N	RIGID 90° CURVE
3013-00-00	- B	TRANSF. ELECTRÓNICO 150W
	- N	ELECTRONIC TRANSF. 150W
3014-00-00	- B	TRANSF. ELECTRÓNICO 250W
	- N	ELECTRONIC TRANSF. 250W
3050-00-00	- B	ACOMETIDA DE CORRIENTE
	- N	FEEDER

COMPONENTES / FIXTURES

0441-00-00	DISTANCIADOR (CLASS III) / SEPARATOR (CLASS III)
0458-00-00	DISTANCIADOR (CLASS II) / SEPARATOR (CLASS II)
0418-00-00	PORTALÁMPARAS GX 5'3 / GX 5'3 LAMPHOLDER
0419-00-00	PORTALÁMPARAS GZ 10 / GZ 10 LAMPHOLDER
0409-00-00	TRANSF. 12V 50W (CLASS I) / TRANSF. 12V 50W (CLASS I)
0432-00-00	TRANSF. 12V 50W (CLASS II) / TRANSF. 12V 50W (CLASS II)
0447-00-00	TRANSF. ELEC. 60W (CLASE II) / ELEC. TRANSF. 60W (C II)
0448-00-00	TRANSF. ELEC. 105W (CLASE II) / ELEC. TRANSF. 105W (C II)
0064-00-00	KIT HQI 35W / HQI KIT 35W
0060-00-00	KIT HQI 70W / HQI KIT 70W
0061-00-00	KIT HQI 150W / HQI KIT 150W
0473-00-35	ARRANCADOR HQI 35W / HQI STARTER 35W
0473-00-07	ARRANCADOR HQI 70W / HQI STARTER 70W
0473-00-15	ARRANCADOR HQI 150W / HQI STARTER 150W
0474-00-35	ARRANC. ELECTR. HQI 35W / ELECT. HQI ST. 35W
0474-00-07	ARRANC. ELECTR. HQI 70W / ELECT. HQI ST. 70W
0474-00-15	ARRANC. ELECTR. HQI 150W / ELECT. HQI ST. 150W
9937-01-13	CONDENSADOR 1x13 / CAPACITOR 1x13
9937-01-18	CONDENSADOR 1x18 / CAPACITOR 1x18
9937-01-26	CONDENSADOR 1x26 / CAPACITOR 1x26
9937-02-13	CONDENSADOR 2x13 / CAPACITOR 2x13
9937-02-18	CONDENSADOR 2x18 / CAPACITOR 2x18
9937-02-26	CONDENSADOR 2x26 / CAPACITOR 2x26
0811-00-00	DIFUSOR PARA REF.241 / DIFFUSER FOR REF.241