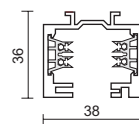


ACCESORIOS



CARRIL / TRACK 230 V



2500-71-01 - B CARRIL 1 m
TRACK 1 m

Z

2500-71-02 - B CARRIL 2 m
TRACK 2 m

Z

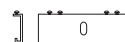
2500-71-03 - B CARRIL 3 m
TRACK 3 m

Z



2500-71-04 - B UNIÓN ELÉCTRICA
STRAIGHT CONNECTOR

N



2500-71-05 - Z UNIÓN MECÁNICA
MECHANICAL COUPLER



2500-71-06 - B TAPA FINAL
DEAD END

N



2500-71-07 - B UNIÓN FLEXIBLE
FLEXIBLE CONNECTOR

N



2500-71-08 - B UNIÓN ÁNGULO 90°
90° ANGLE JUNCTION

N



2500-71-09 - Z FIJACIÓN A TECHO
CEILING BRACKET



2500-71-00 - B ACOMETIDA DE CORRIENTE
FEEDER

N



2500-71-11 - Z FIJACIÓN SUSPENDIDA
POR HILO DE ACERO
STEEL WIRE HANGER

PARA SUSPENSIÓN / SUSPENSION FIXTURES




0826-00-00 - Z TAPA PARA EMPOTRAR REDONDA Ø60
ROUND RECESSED EMBELLISING Ø60



0827-00-00 - Z TAPA PARA EMPOTRAR CUADRADA 152x152
SQUARE RECESSED EMBELLISING 152x152

PARA LÁMPARA QR-111 DE ALTA PRESIÓN FOR HIGH PRESSURE QR-111 LAMP



0828-00-00 PANTALLA DE PROTECCIÓN PARA QR-111
(OBLIGATORIO AL USAR QR-111 ALTA PRESIÓN)
PROTECTIVE SHIELD FOR QR-111
(COMPULSORY TO USE WITH HIGH PRESSURE QR-111)

PARA EMPOTRABLES / RECESSED FIXTURES



TRANSFORMADOR ELECTRÓNICO CON CONEXIÓN RÁPIDA 230V / 12V
ELECTRONIC TRANSFORMER WITH FAST CONNECTION 230V / 12V

0462-00-05 70 W

0462-00-10 105 W



TRANSFORMADOR ELECTRÓNICO 230V / 12V
ELECTRONIC TRANSFORMER 230V / 12V

0447-00-00 70 W

0448-00-00 105 W



ARRANCADOR ELECTROMAGNÉTICO CON CONEXIÓN RÁPIDA
ELECTROMAGNETIC STARTER WITH FAST CONNECTION

0460-00-35 35 W

0460-00-07 70 W

0460-00-15 150 W



ARRANCADOR ELECTRÓNICO CON CONEXIÓN RÁPIDA
ELECTRONIC STARTER WITH FAST CONNECTION

0461-00-02 20 W

0461-00-35 35 W

0461-00-07 70 W

0461-00-15 150 W



LÁMPARAS / LAMPS



QR-111

0449-50-08 12 V 50 W 8° G-53

0449-50-24 12 V 50 W 24° G-53

0449-75-45 12 V 75 W 45° G-53

0449-10-45 12 V 100 W 45° G-53



QR CBC-51

0413-50-00 12 V 50 W 38° GU 5'3

0413-50-60 12 V 50 W 60° GU 5'3

0413-50-00 - AL 12 V ALU 50 W 38° GU 5'3



HI-SPOT ES 50

0444-00-00 - GU 230 V ALU 50 W 40° GU 10

0444-00-00 - GZ 230 V 50 W 40° GZ 10



PAR 30

0463-10-00 230 V 100 W 30° E-27



HALOPIN

0466-40-00 230 V 40 W MATE / MATT G 9

0466-60-00 230 V 60 W MATE / MATT G 9

0466-75-00 230 V 75 W MATE / MATT G 9



QT-12

0414-50-00 12 V 50 W GY 6'35

LÁMPARAS / LAMPS



TC-D

0422-18-27 CÁLIDA / WARM 18 W G24d2

0422-18-40 FRÍA / COOL 18 W G24d2

0422-26-27 CÁLIDA / WARM 26 W G24d3

0422-26-40 FRÍA / COOL 26 W G24d3

0478-18-27 OSCALUZ CÁLIDA / WARM 18 W G24d2

0478-18-42 OSCALUZ FRÍA / COOL 18 W G24d2

0478-26-27 OSCALUZ CÁLIDA / WARM 26 W G24d3

0478-26-42 OSCALUZ FRÍA / COOL 26 W G24d3



TC-T

0443-13-27 CÁLIDA / WARM 13 W G24d1

0443-13-40 FRÍA / COOL 13 W G24d1

0443-18-27 CÁLIDA / WARM 18 W G24d2

0443-18-40 FRÍA / COOL 18 W G24d2

0443-26-27 CÁLIDA / WARM 26 W G24d3

0443-26-40 FRÍA / COOL 26 W G24d3



TC-DEL

0417-18-27 CÁLIDA WARM 18 W G24q-2

0417-18-40 FRÍA / COOL 18 W G24q-2

0417-26-27 CÁLIDA / WARM 26 W G24q-3

0417-26-40 FRÍA / COOL 26 W G24q-3



TC-TEL

0477-42-27 CÁLIDA / WARM 42 W G24q-4

0477-42-40 FRÍA / COOL 42 W G24q-4



T5

0467-24-27 CÁLIDA / WARM 24 W G5

0467-24-40 FRÍA / COOL 24 W G5

0467-39-27 CÁLIDA / WARM 39 W G5

0467-39-40 FRÍA / COOL 39 W G5

0467-54-27 CÁLIDA / WARM 54 W G5

0467-54-40 FRÍA / COOL 54 W G5

0467-80-27 CÁLIDA / WARM 80 W G5

0467-80-40 FRÍA / COOL 80 W G5



MICRO LYNX

0479-07-30 CÁLIDA / WARM 7 W GX53



HIT-DE

0428-70-00 - C CÁLIDA / WARM 70 W Rx7s

0429-70-00 - F FRÍA / COOL 70 W Rx7s

0430-15-00 - C CÁLIDA / WARM 150 W Rx7s-24

0421-15-00 - F FRÍA / COOL 150 W Rx7s-24



HIT

0469-35-30 CÁLIDA / WARM 35 W G 12

0469-70-42 FRÍA / COOL 70 W G 12

0469-15-42 FRÍA / COOL 150 W G 12



PAR 30 CDM-R

0465-70-00 FLOOD 40° 70 W E-27